




STUBENHOCKER

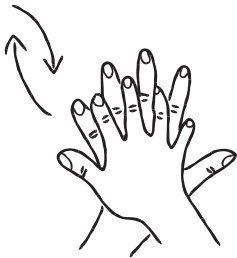
MIT-MACH-SHOW




Hendli wäsche

Hendli wäsche, nöd vergesse
Den ganzi Tag und vor em Esse
D'Händli müend schön sauber sii
Usse, Finger, Tume-Spitze-dri!
Usse, Finger, Tume-Spitze-dri!

1 Usse



2 Finger



3 Tume



4 Fingerspitze



5 Inedri





STUBENHOCKER

MIT-MACH-SHOW



Hände richtig waschen

1



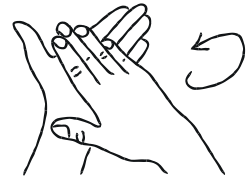
Die Hände mit Wasser befeuchten.

2



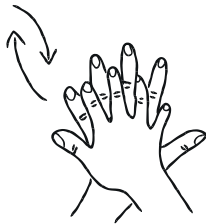
Ausreichend Seife auftragen, um alle Handoberflächen zu bedecken.

3



Handflächen gegeneinander reiben.

4



Rechte Handfläche über den linken Handrücken reiben. Die Finger greifen ineinander. Und umgekehrt wiederholen.

5



Handfläche gegen Handfläche. Die Finger greifen ineinander.

6



Fingerrücken gegen Handflächen hin- und herbewegen. Die Finger bleiben geschlossen.

7



Den linken Daumen in der rechten Handfläche reiben und umgekehrt.

8



Die rechten Fingerkuppen auf der linken Handfläche im Kreis reiben und umgekehrt.

9



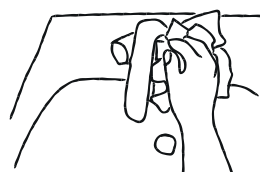
Hände mit Wasser abspülen.

10



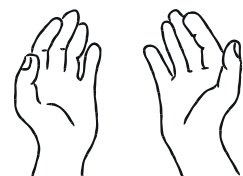
Hände gut mit einem Stück Papier trocknen.

11



Den Hahn mit dem Papier zudrehen.

12



Die Hände sind jetzt sauber.